

# Manual de uso

 Trabajo Flexible

Disfruta del beneficio  
de trabajar desde casa

**pluxee**



# Índice

- 1** Inicia tu proceso de registro
- 2** Recarga tiempo aire
- 3** Pago de servicios
- 4** ¿No cuentas con saldo suficiente?
- 5** Recupera tu contraseña

## 1. Inicia tu proceso de registro

1



Recibirás un correo de **PAYNOM**, tienes 7 días para registrarte.

▶ **¿No lo recibiste?** Contacta al responsable de tu empresa para que te reenvíen el correo.

**pluxee** | **Paynom**

¡Hola VALERIA AACH!

Ya puedes disponer de tu apoyo de Trabajo Flexible de:

**\$2,000.00 MXN**

El compromiso y la confianza nos inspiran a crecer y dar lo mejor para seguir disfrutando de recursos destinados para tu apoyo en Trabajo Flexible

Además, desde la misma plataforma puedes realizar diferentes operaciones:



Recarga tiempo aire

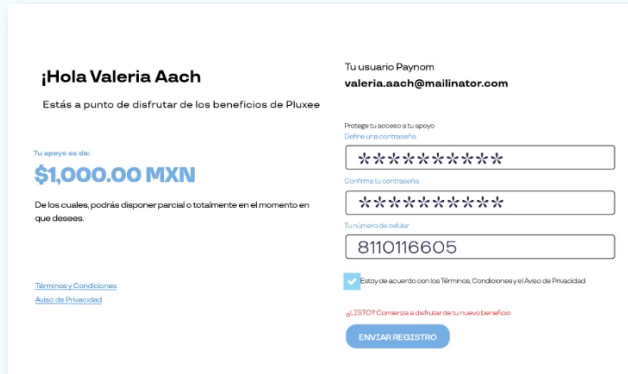


Paga servicios

Conoce más y comienza a disfrutar de este beneficio.

REGÍSTRATE

- 2** Define una **contraseña**, registra tu teléfono y acepta los términos y condiciones.



**¡Hola Valeria Aach**

Estás a punto de disfrutar de los beneficios de Pluxee

Tu usuario Paynom  
**valeria.aach@mailinator.com**

Pronto tu acceso a tu apoyo  
dentro de tu contraseña

Tu apoyo es de:  
**\$1,000.00 MXN**

De los cuales, podrás disponer parcial o totalmente en el momento en que desees.

Confirma tu contraseña

Tu número de celular

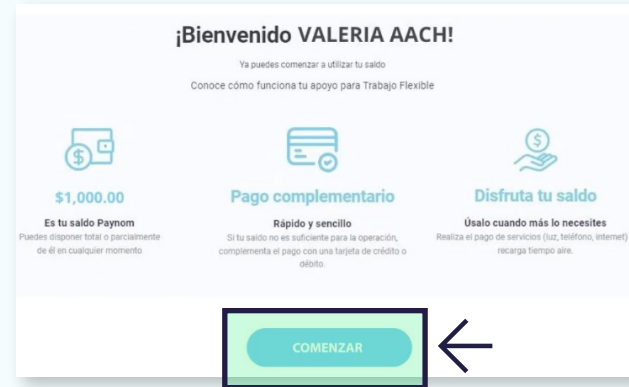
Estoy de acuerdo con los Términos, Condiciones y el Aviso de Privacidad

[Términos y Condiciones](#)  
[Aviso de Privacidad](#)

¿LISTO? Comienza a disfrutar de tu nuevo beneficio




**ENVIAR REGISTRO**

- 3** Lee con atención el funcionamiento de la plataforma Trabajo Flexible. **Haz clic en “Comenzar”**.




**¡Bienvenido VALERIA AACH!**

Ya puedes comenzar a utilizar tu saldo  
Conoce cómo funciona tu apoyo para Trabajo Flexible

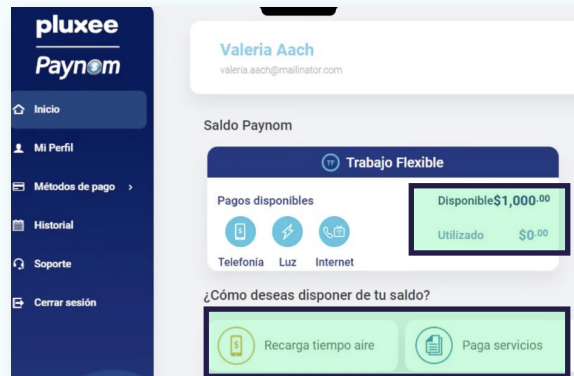
 <b>\$1,000.00</b> <b>Es tu saldo Paynom</b> Puedes disponer total o parcialmente de él en cualquier momento	 <b>Pago complementario</b> <b>Rápido y sencillo</b> Si tu saldo no es suficiente para la operación, complementa el pago con una tarjeta de crédito o débito.	 <b>Disfruta tu saldo</b> <b>Úsalo cuando más lo necesites</b> Realiza el pago de servicios (luz, teléfono, internet) o recarga tiempo alire.
--	---	---

**COMENZAR** ←

- 4** Te llegará un correo de bienvenida con **tus datos de acceso**, saldo disponible y enlace que te llevará a la página de **Paynom**.



- 5** ¡Listo! Ahora podrás consultar tu saldo disponible, transacciones recientes y servicios que puedes usar.




## 2. Recarga tiempo aire

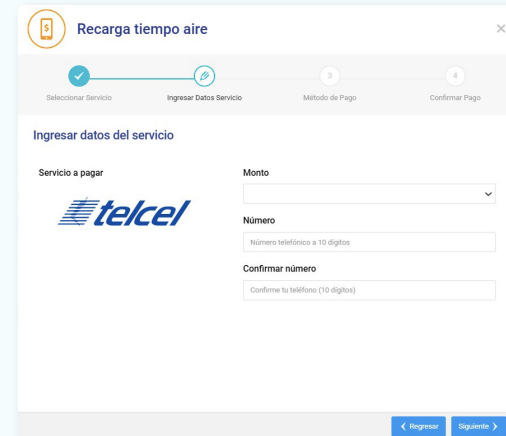
- 1**  Haz clic en **“Recargas”**



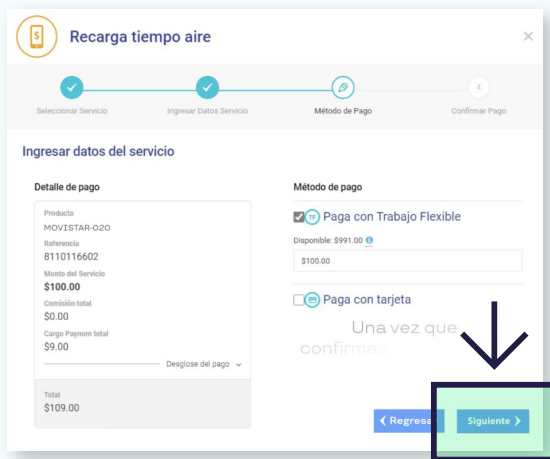
- 2** Selecciona tu **compañía**



- 3** Elige **el monto de recarga**, ingresa tu número de teléfono y confírmalo



**4** Aparecerá un aviso con el monto total\*, haz clic “siguiente”



Recarga tiempo aire

Seleccionar Servicio Ingresar Datos Servicio Método de Pago Confirmar Pago

Ingresar datos del servicio

**Detalle de pago**

Producto  
MOVISTAR-020  
Referencia  
8110116602  
Monto del Servicio  
**\$100.00**  
Comisión total  
\$0.00  
Cargo Paynom total  
\$9.00  
Desglose del pago

**Total**  
\$109.00

**Método de pago**

Paga con Trabajo Flexible  
Disponibles: \$991.00  
\$100.00

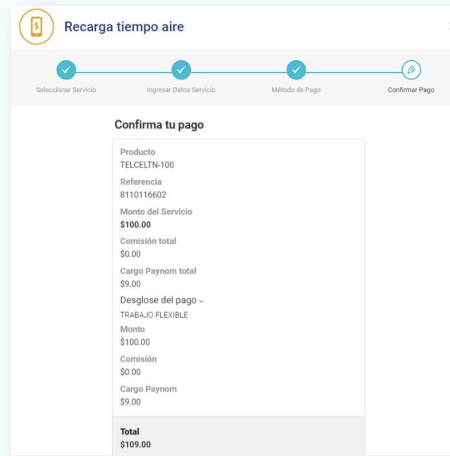
Paga con tarjeta

Una vez que confirmas

[Regresar](#) [Siguiente](#)

\*Lo que pagarás por el servicio

**5** Valida tu confirmación de pago



Recarga tiempo aire

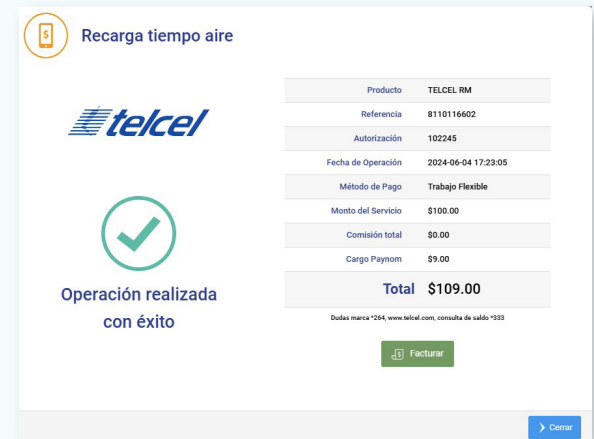
Seleccionar Servicio Ingresar Datos Servicio Método de Pago Confirmar Pago

**Confirma tu pago**


Producto  
TELCELTN-100  
Referencia  
8110116602  
Monto del Servicio  
**\$100.00**  
Comisión total  
\$0.00  
Cargo Paynom total  
\$9.00  
Desglose del pago -  
TRABAJO FLEXIBLE  
Monto  
\$100.00  
Comisión  
\$0.00  
Cargo Paynom  
\$9.00  
**Total**  
\$109.00


[Regresar](#) [Siguiente](#)

**6** ¡Listo! Tu operación fue realizada con éxito



Recarga tiempo aire





Operación realizada con éxito

Producto	TELCEL RM
Referencia	8110116602
Autorización	102245
Fecha de Operación	2024-06-04 17:23:05
Método de Pago	Trabajo Flexible
Monto del Servicio	\$100.00
Comisión total	\$0.00
Cargo Paynom	\$9.00
<b>Total</b>	<b>\$109.00</b>

Dudas marca \*264, www.telcel.com, consulta de saldo \*333

[Facturar](#)

[Cerrar](#)

**¡Terminaste!** Ya tienes saldo para navegar

### 3. Pago de servicios

**1** Selecciona  
"Servicios"



**2** Elige si deseas pagar  
luz o internet





### 3 Registra los **datos de tu recibo**

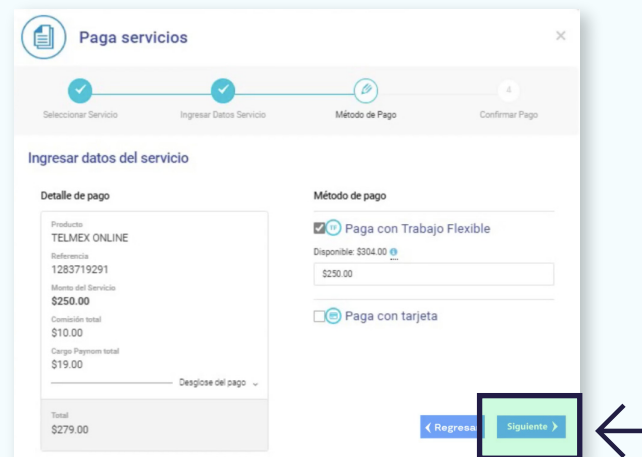


The screenshot shows the 'Paga servicios' interface at step 3, 'Confirmar Pago'. A progress bar at the top indicates three steps: 'Seleccionar Servicio' (completed), 'Ingresar Datos Servicio' (completed), and 'Confirmar Pago' (current step). Below the progress bar are three input fields:

- Referencia (Teléfono 10 dígitos): 00 0000 0000
- Dígito verificado: 00 0000 0000
- Monto: \$500.00

At the bottom, there is a note: "El monto máximo que podrás pagar con tu saldo es de \$250.09, debido a las comisiones. Puedes completar tu pago con tarjeta si tu operación excede esa cantidad." and two buttons: 'Regresar' and 'Siguiete'.

### 4 Confirma que la información sea correcta y **haz clic en "siguiete"**



The screenshot shows the 'Paga servicios' interface at step 4, 'Método de Pago'. A progress bar at the top indicates four steps: 'Seleccionar Servicio' (completed), 'Ingresar Datos Servicio' (completed), 'Método de Pago' (current step), and 'Confirmar Pago' (next step). The main content area is titled 'Ingresar datos del servicio' and is divided into two columns:

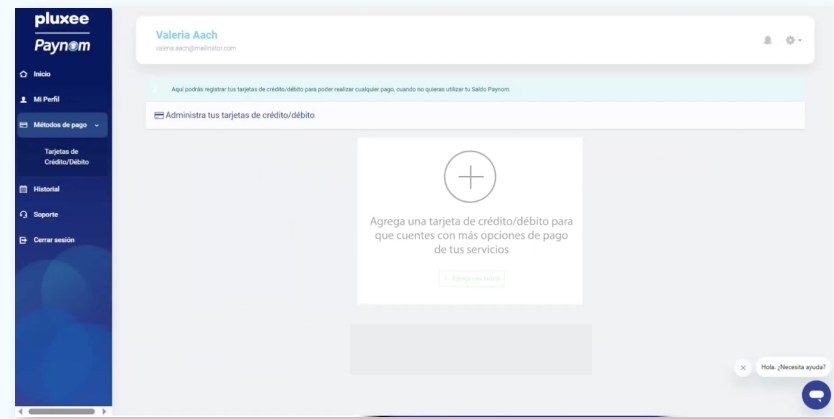
- Detalle de pago:** Includes 'Producto: TELMEX ONLINE', 'Referencia: 1283719291', 'Monto del Servicio: \$250.00', 'Comisión total: \$10.00', and 'Cargo Paycom total: \$19.00'. A 'Desglose del pago' dropdown is visible.
- Método de pago:** Includes a checked option for 'Paga con Trabajo Flexible' (with a balance of \$304.00) and an unchecked option for 'Paga con tarjeta'.

At the bottom right, there are two buttons: 'Regresar' and 'Siguiete'. The 'Siguiete' button is highlighted with a red box and a red arrow pointing to it from the right.

## 5 Recibirás un correo con la confirmación y detalles de tu pago



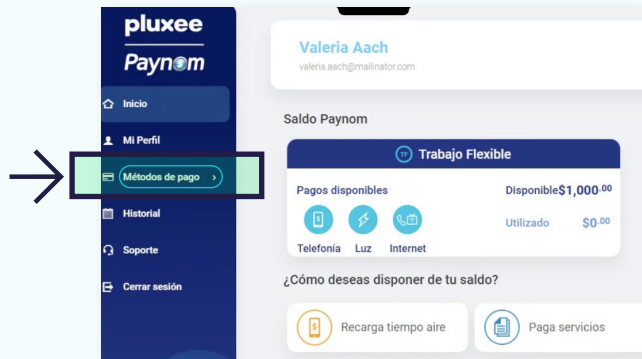
## 6 ¡Listo! Tu pago de servicios se realizó exitosamente



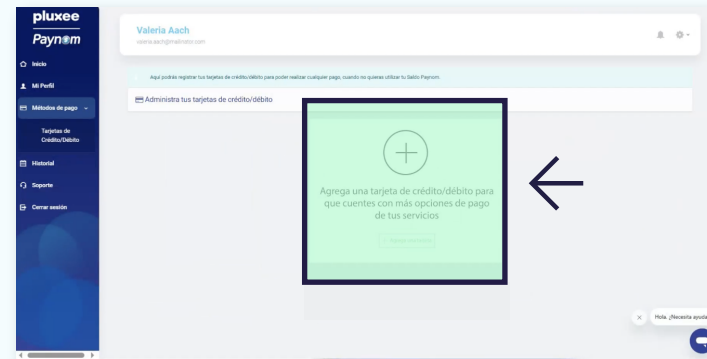
## 4. ¿No cuentas con saldo suficiente?

Completa tu pago con una tarjeta de débito o crédito

**1** Haz clic en “Métodos de pago”

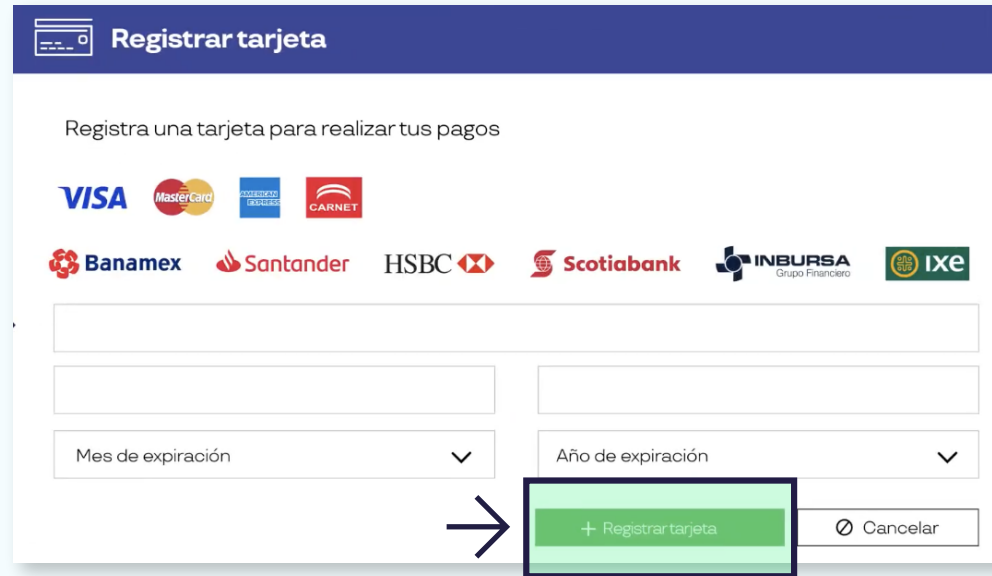


**2** Agrega tu tarjeta



**3** Captura  
los datos

**4** Haz clic en  
“Registrar”



Registrar tarjeta

Registra una tarjeta para realizar tus pagos

VISA MasterCard AMERICAN EXPRESS CARNET

Banamex Santander HSBC Scotiabank INBURSA Grupo Financiero IXE

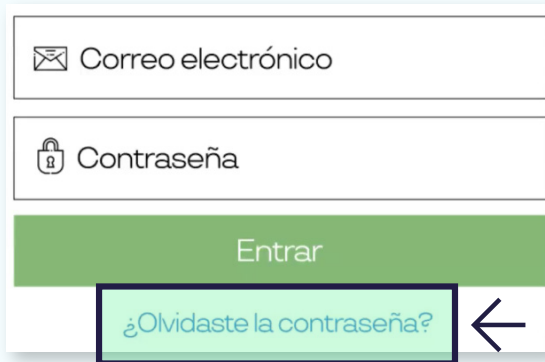
Mes de expiración ▼ Año de expiración ▼

+ Registrar tarjeta Cancelar

**¡Listo!** Tu tarjeta estará lista para usarse como complemento de pago

## 5. Recupera tu contraseña

- 1 Haz clic en **¿Olvidaste la contraseña?**



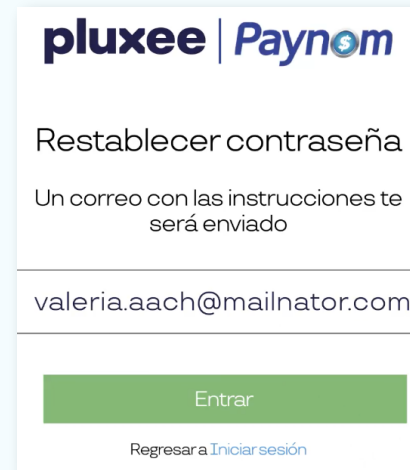
Correo electrónico

Contraseña

Entrar

[¿Olvidaste la contraseña?](#) ←

- 2 Coloca tu correo



**pluxee** | *Paynom*

Restablecer contraseña

Un correo con las instrucciones te será enviado

valeria.aach@mailnator.com

Entrar

[Regresara Iniciar sesión](#)

**3** Recibirás un correo con **instrucciones para recuperarla\***

**4** Sigue los pasos indicados y **¡listo!**

**\*No olvides revisar tu carpeta de spam**



pluxee